

ПЕРЕНАСЫЩЕННОСТЬ
DIGITAL ПОВЕРХНОСТЕЙ В РЕГИОНАХ.
ПОВЫШЕННЫЙ СПРОС,
ЖЕЛАНИЕ ЗАРАБОТАТЬ
ИЛИ
НЕПРАВИЛЬНАЯ КОНКУРЕНЦИЯ?

Рафаэль ДУРУНЦ
директор по продажам компании



PERSPEKTIVA

ТРЕБУЕМОЕ КОЛИЧЕСТВО

ЦЕНА ЗА РК

КОНСТРУКЦИИ



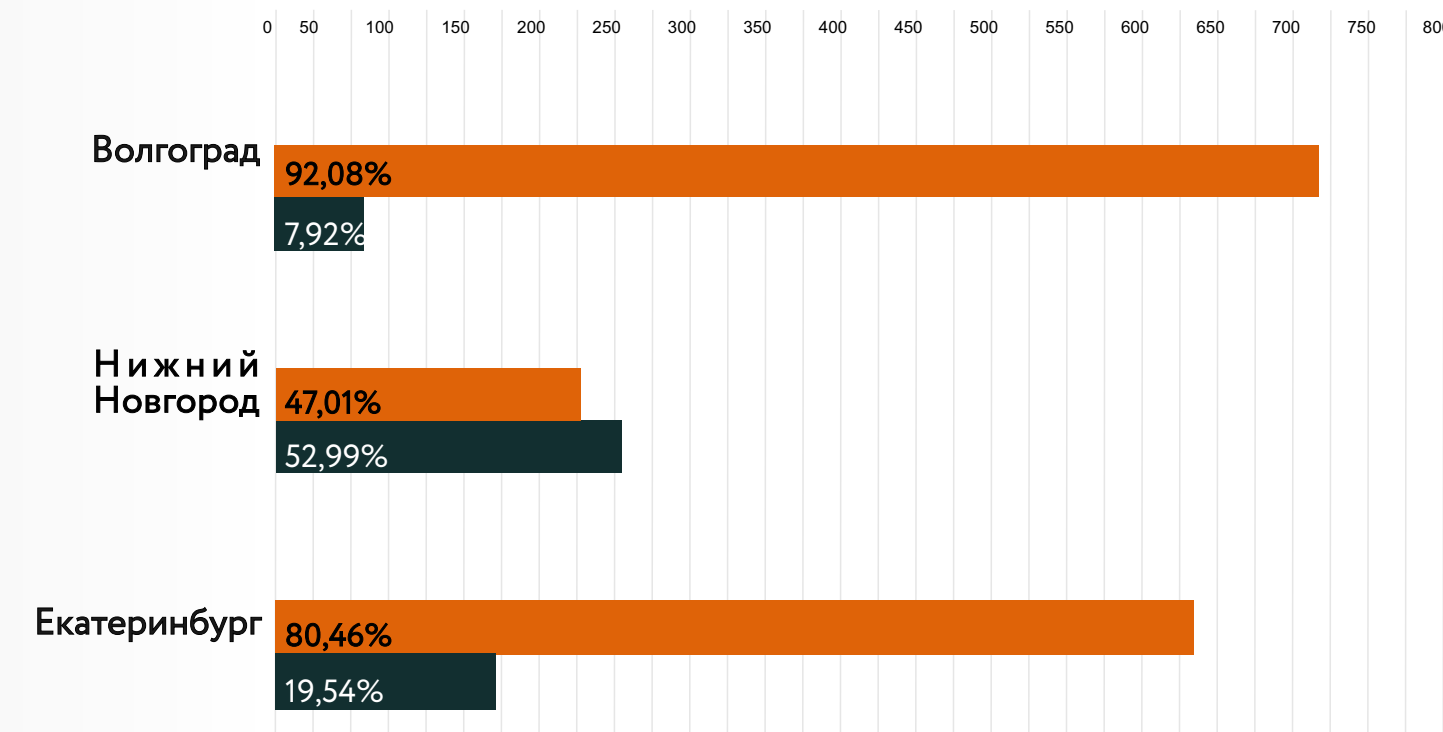
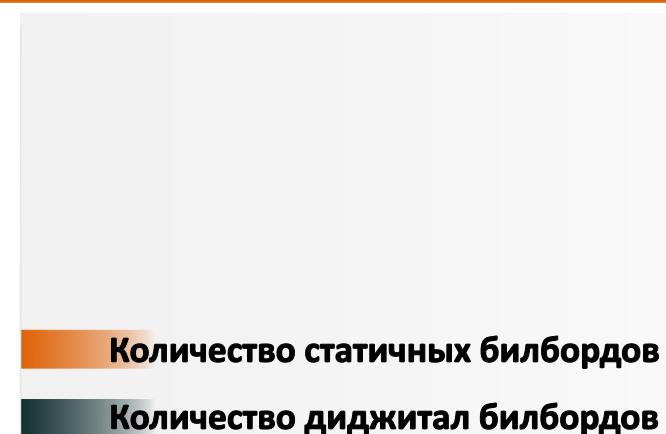
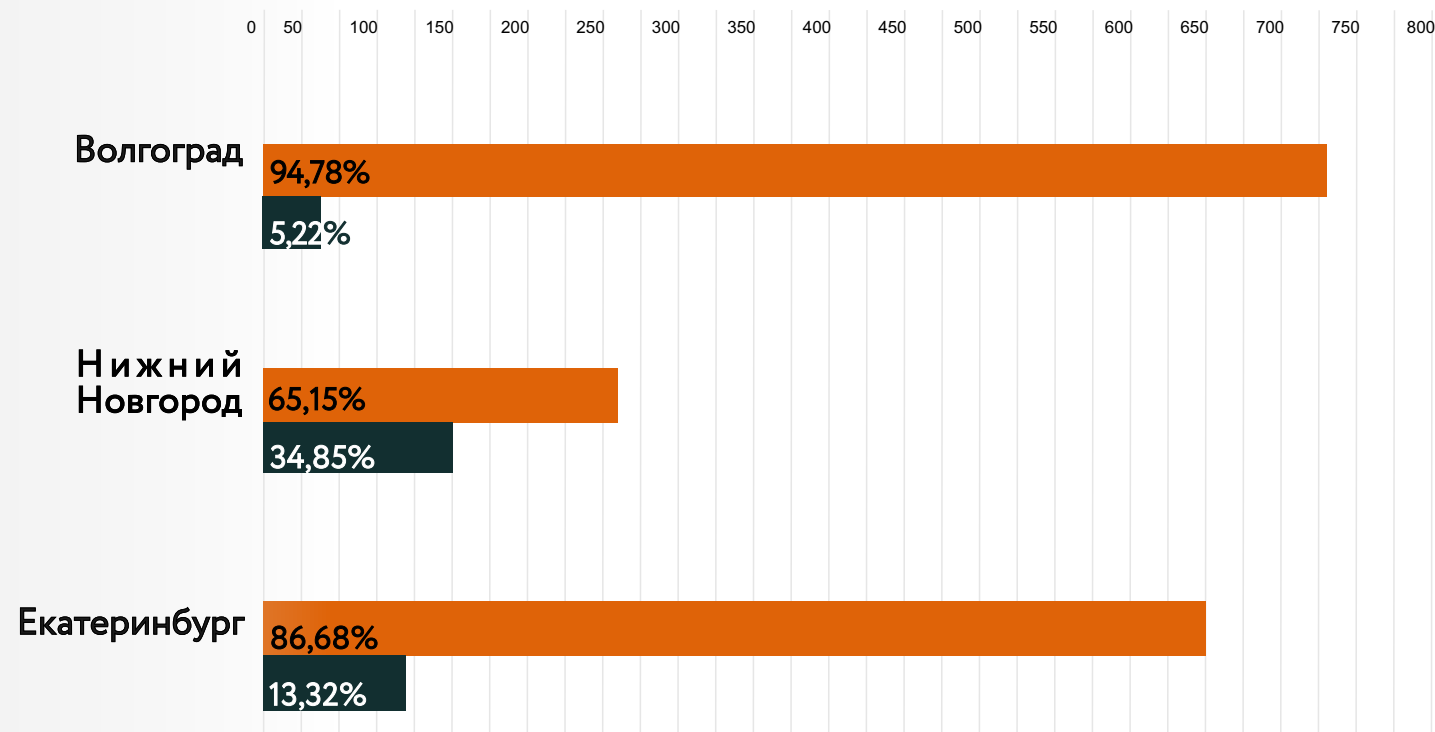
ЗАГРУЗКА

БЮДЖЕТ

КОНСТРУКЦИИ

2022

2023



↑ РАЗНИЦА ↓

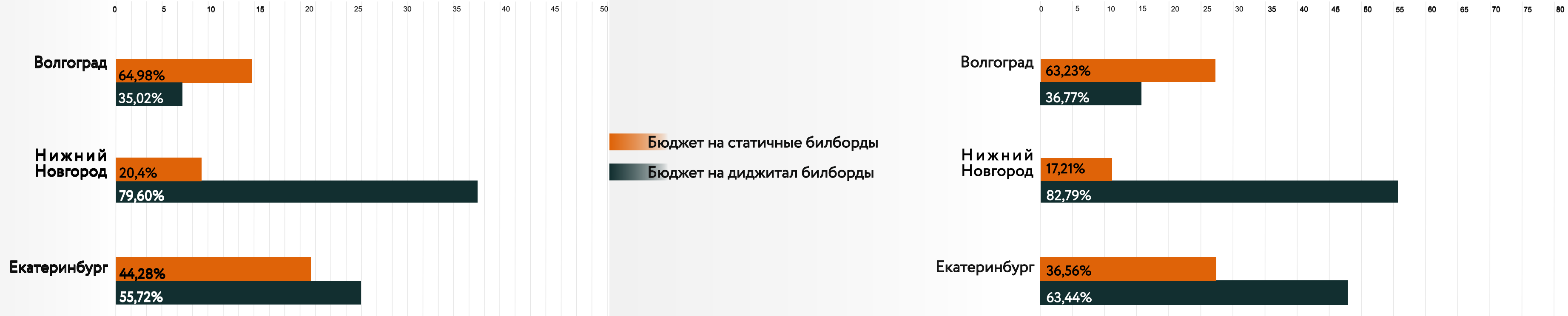
Город	Общее количество билбордов (PK)	Общее количество билбордов (Процент)	Количество статичных билбордов (PK)	Количество статичных билбордов (Процент)	Количество диджитал билбордов (PK)	Количество диджитал билбордов (Процент)
Волгоград	17	2,22%	-5	-0,69%	22	55,00%
Н. Новгород	78	20,91%	-31	-12,76%	109	83,85%
Екатеринбург	45	6,06%	-10	-1,55%	55	55,56%



БЮДЖЕТЫ

2022

2023



↑ РАЗНИЦА ↓

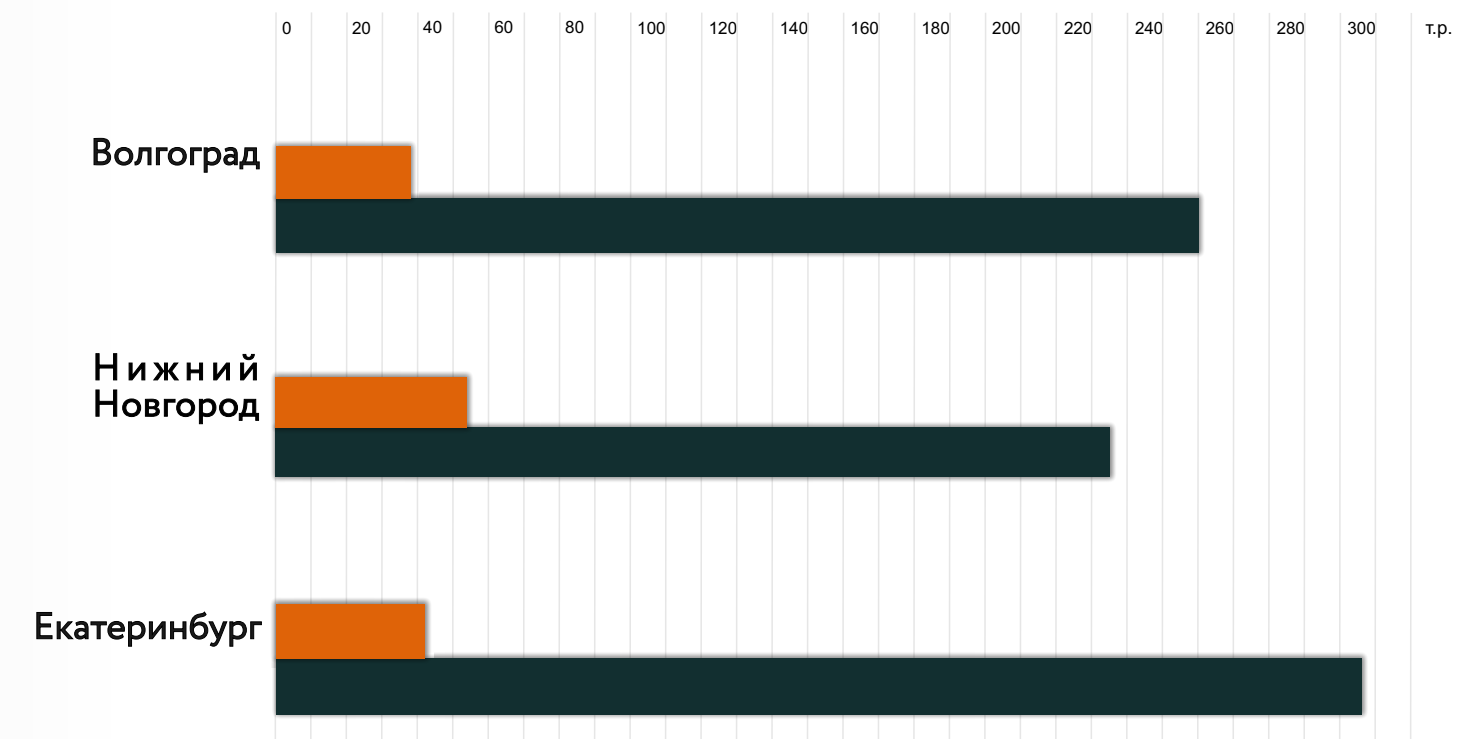
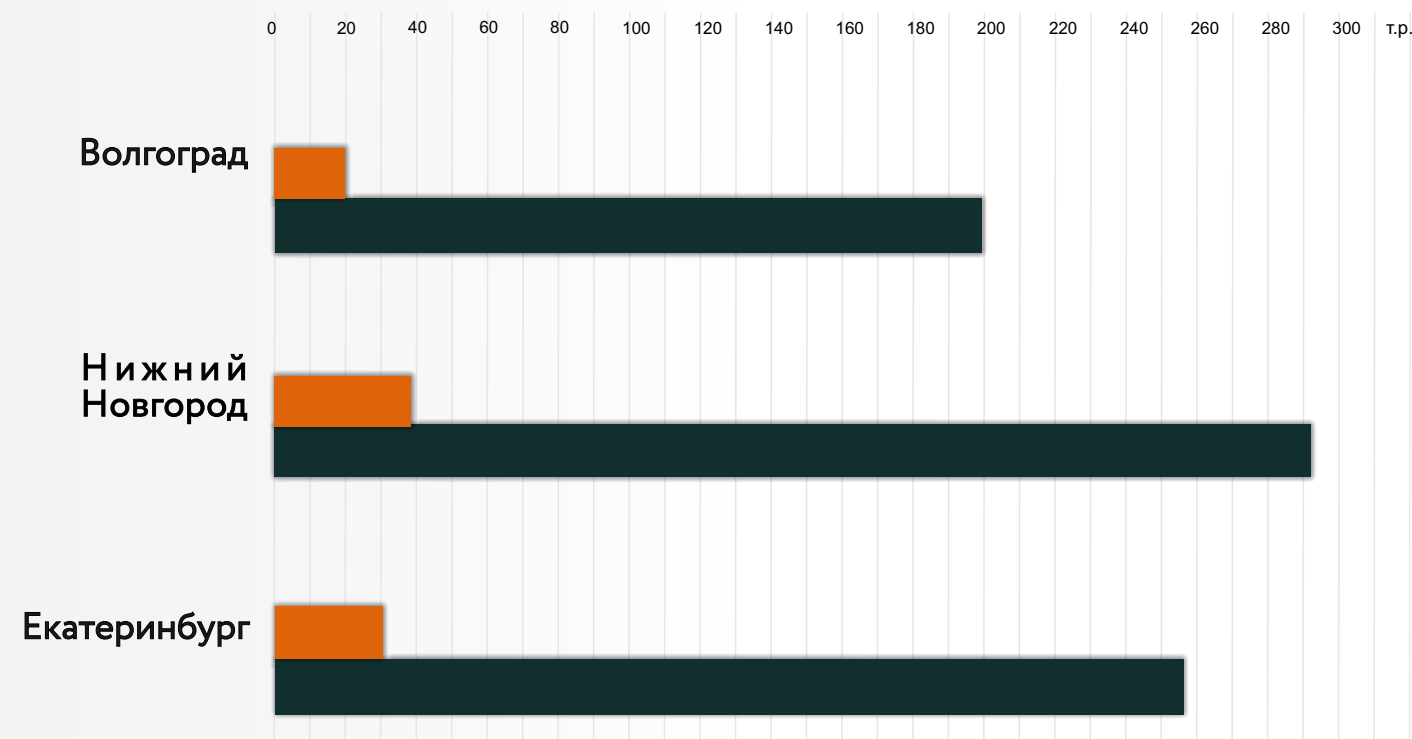
Город	Общий бюджет на все билборды (сумма р)	Общий бюджет на все билборды (процент)	Бюджет на статику (сумма р)	Бюджет на статику (процент)	Бюджет на диджитал (сумма р)	Бюджет на диджитал (процент)
Волгоград	66 553 000	91,99 %	42 480 000	86,81 %	24 073 000	101,59 %
Н. Новгород	115 233 000	42,07 %	21 350 000	19,81 %	93 883 000	47,78 %
Екатеринбург	119 582 000	63,14 %	47 228 000	34,68 %	72 354 000	85,76 %



ЦЕНА ЗА РК. ДИНАМИКА

2022

2023



Цена за статику
Цена за диджитал

↑ РАЗНИЦА ↓

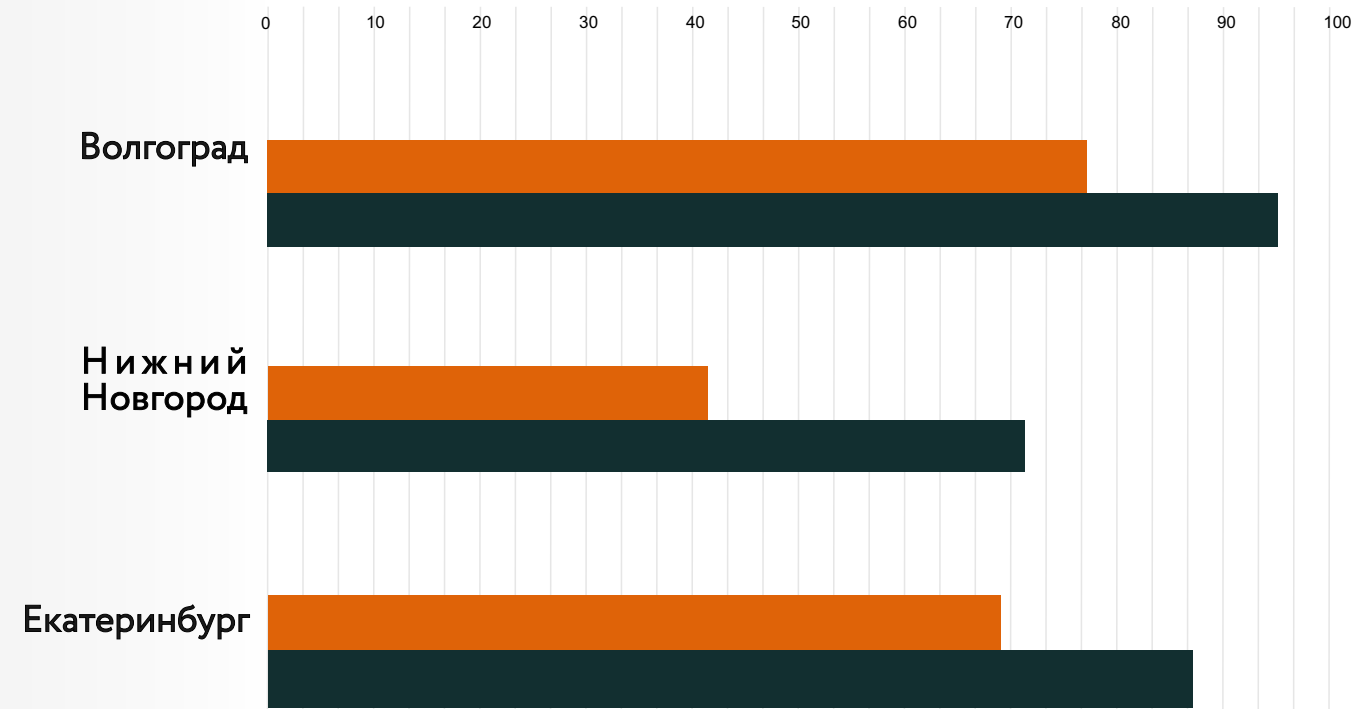
Город	Цена за РК 2022/2023	Цена за статику 2022/2023	Цена за диджитал 2022/2023
Волгоград	26 131,7 ₪	17 975,0 ₪	59 982,3 ₪
Н. Новгород	22 333,7 ₪	14 920,3 ₪	-57 181,2 ₪
Екатеринбург	32 920,9 ₪	11 502,3 ₪	49 658,0 ₪



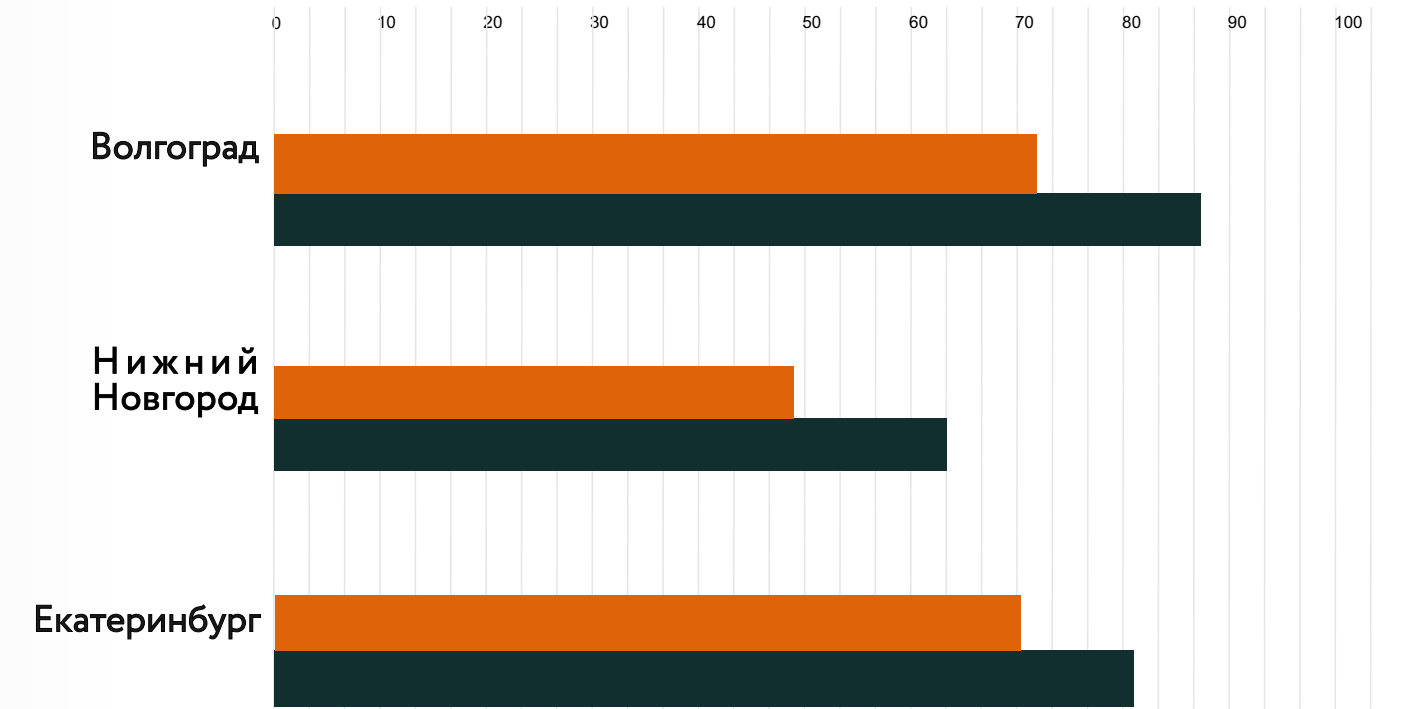
PERSPEKTIVA

ЗАГРУЗКА. И ЕЕ ДИНАМИКА

2022



2023



Загрузка по статике
Загрузка по диджитал

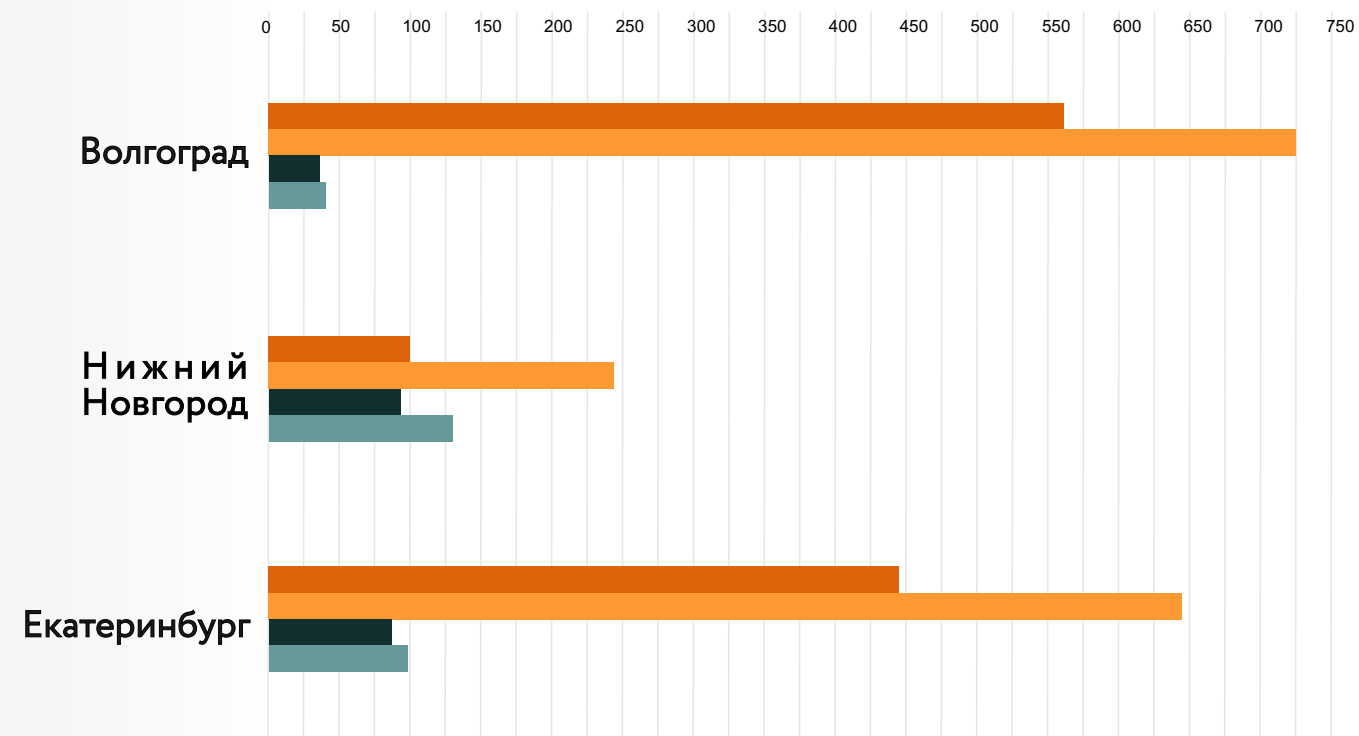
↑ РАЗНИЦА ↓

Город	Общая загрузка по билбордам	Загрузка по статике	Загрузка по диджитал
Волгоград	-4,86	-5,57	-7,9
Н. Новгород	-2,29	7,6	-8,17
Екатеринбург	-0,9	1,11	-6,48



ТРЕБУЕМОЕ КОЛИЧЕСТВО РК, ПРИ 100% ЗАГРУЗКЕ

2022



2023



↑ РАЗНИЦА ↓

Город	Статика 2022. Лишние РК при 100: загрузке.	Диджитал 2022. Лишние РК при 100: загрузке.	Статика 2023. Лишние РК при 100: загрузке.	Диджитал 2023. Лишние РК при 100: загрузке.	Фантомный бюджет. Емкость диджитал 2022	Фантомный бюджет. Емкость диджитал 2023
Волгоград	164	2	203	8	3 807 411₽	2 038 730₽
Н. Новгород	143	37	108	88	10 832 751₽	20 583 027₽
Екатеринбург	198	12	188	29	3 185 256₽	8 964 680₽



Повышенный спрос? Да


Желание больше заработать? Да

Неправильная конкуренция? Да

Анализ рынка? Нет



PERSPEKTIVA



PERSPEKTIVA



**ПОДПИСЫВАЙТЕСЬ НА НАШ
TG КАНАЛ**

