


DOOH

Расклад по
миллионникам

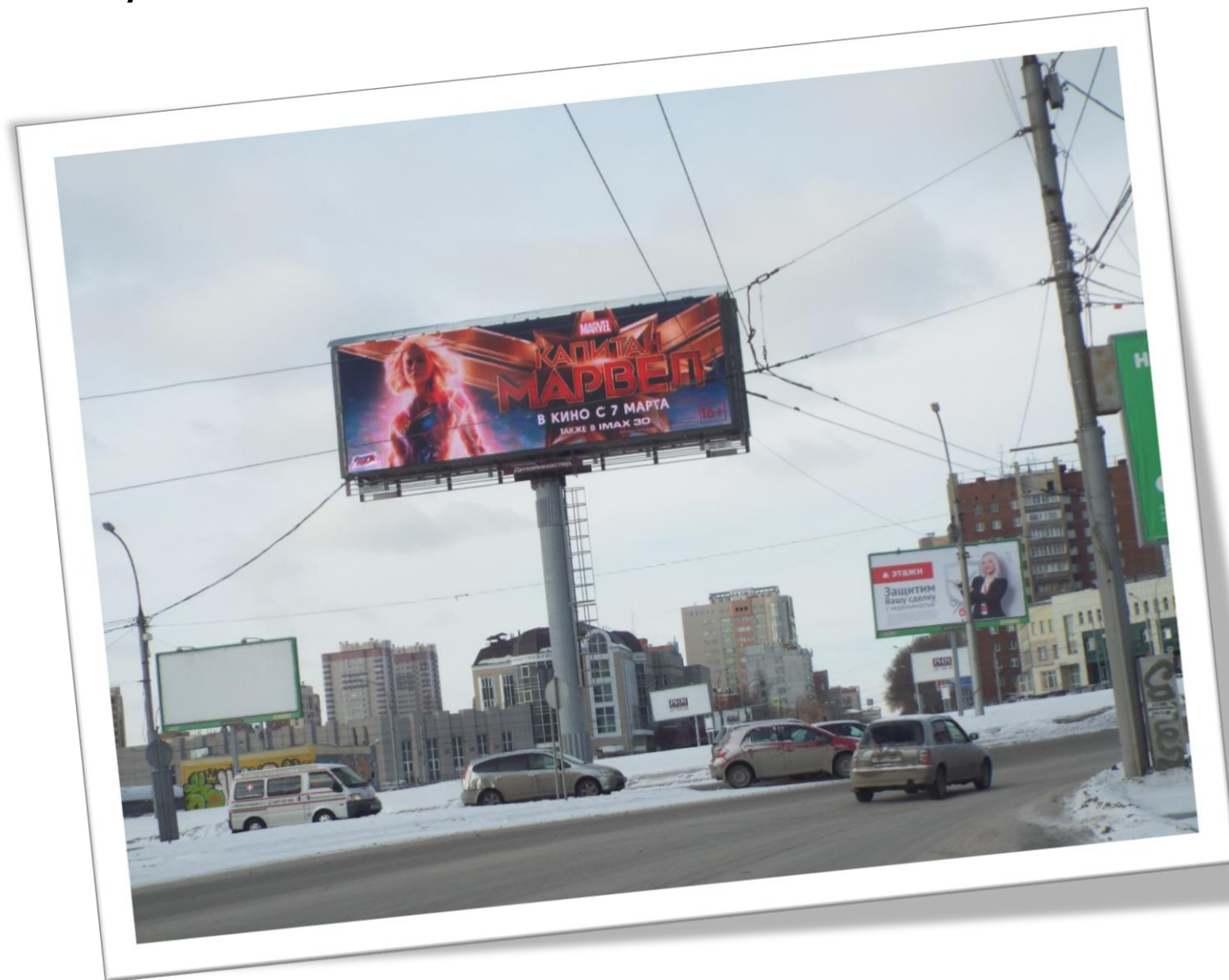


MEDIA FACADES / РЕГИОНЫ



#	Город	Население	Количество конструкций
1	Казань	1 243 500	15
2	Самара	1 163 399	9
3	Санкт-Петербург	5 383 968	7
4	Нижний Новгород	1 259 013	5
5	Новосибирск	1 612 833	3
6	Екатеринбург	1 468 833	3
7	Омск	1 172 070	3
8	Владивосток	604 901	3
9	Сочи	424 281	3
10	Курск	448 733	3
11	Челябинск	1 202 371	2
12	Ростов-на-Дону	1 130 305	2
13	Пермь	1 051 583	2
14	Тюмень	768 358	2
15	Уфа	1 120 547	1
16	Воронеж	1 047 549	1
17	Волгоград	1 013 533	1
18	Иркутск	623 869	1
19	Тула	482 873	1
20	Мурманск	295 374	1
21	Красноярск	1 090 811	0
22	Ярославль	608 722	0
23	Калининград	475 056	0
Итого			68

DSS/ РЕГИОНЫ



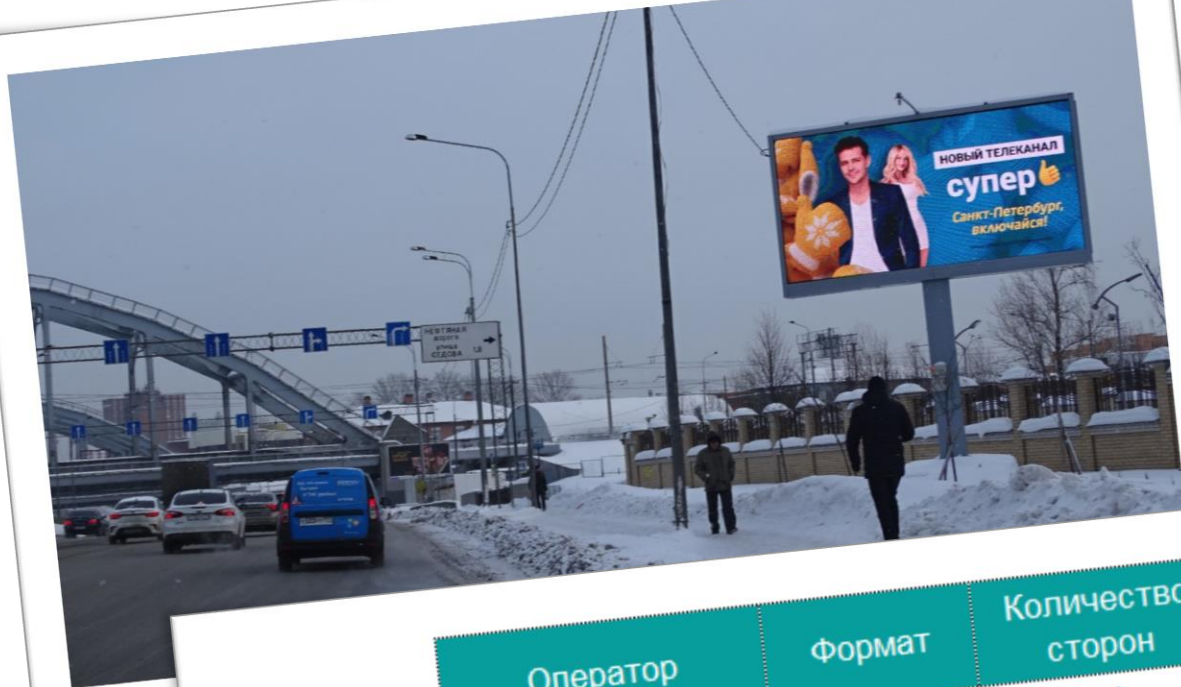
#	Город	Население	Количество конструкций
1	Новосибирск	1 612 833	23
2	Екатеринбург	1 468 833	20
3	Нижний Новгород	1 259 013	18
4	Казань	1 243 500	15
5	Санкт-Петербург	5 383 968	10
6	Уфа	1 120 547	9
7	Омск	1 172 070	6
8	Самара	1 163 399	5
9	Ростов-на-Дону	1 130 305	4
10	Челябинск	1 202 371	3
11	Владивосток	604 901	3
12	Сочи	424 281	2
13	Красноярск	1 090 811	1
14	Пермь	1 051 583	0
15	Воронеж	1 047 549	0
16	Волгоград	1 013 533	0
17	Тюмень	768 358	0
18	Иркутск	623 869	0
19	Ярославль	608 722	0
20	Тула	482 873	0
21	Калининград	475 056	0
22	Курск	448 733	0
23	Мурманск	295 374	0
Итого			114

DBB/ РЕГИОНЫ

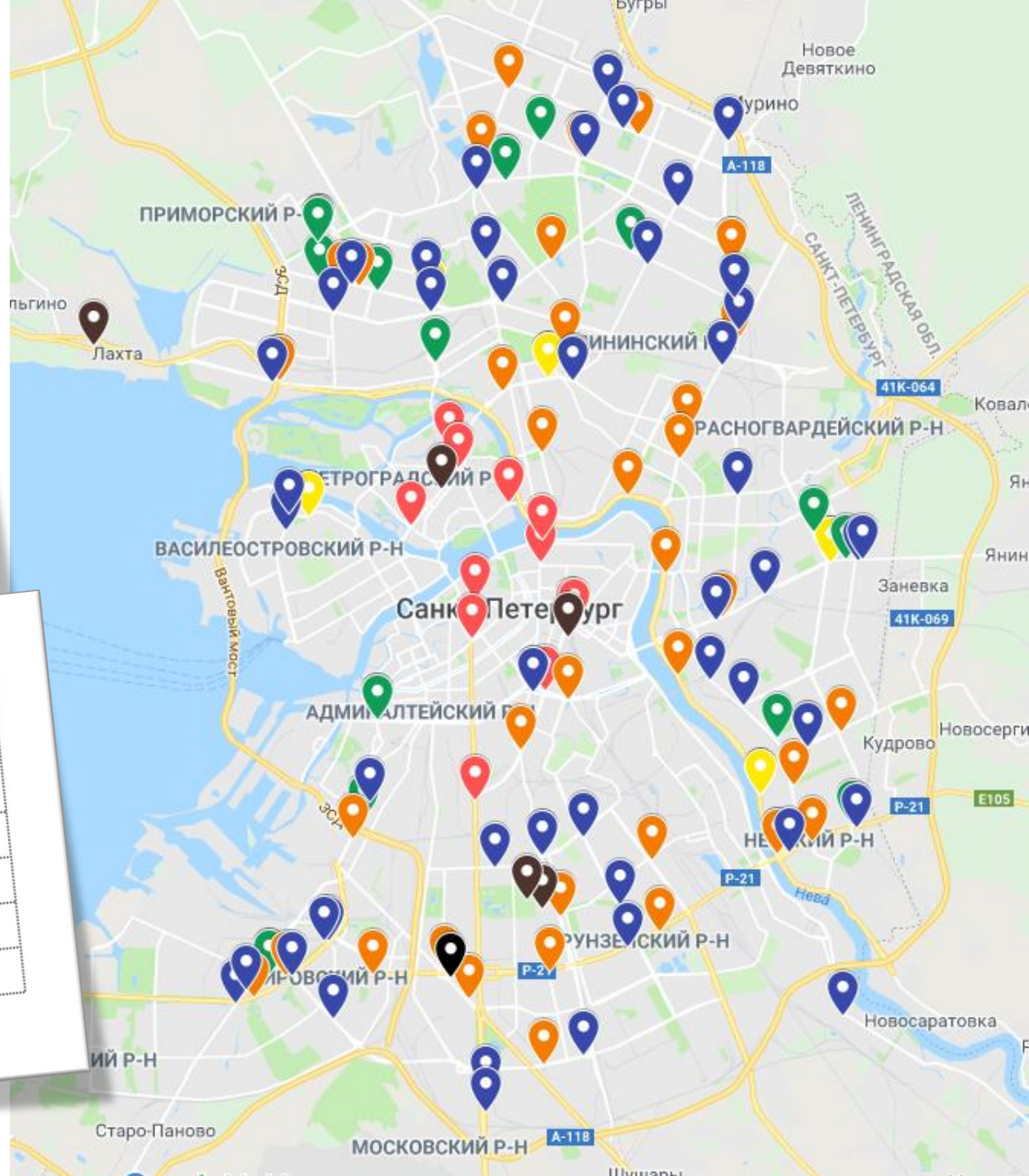


#	Город	Население	Количество конструкций
1	Санкт-Петербург	5 383 968	116
2	Казань	1 243 500	62
3	Нижний Новгород	1 259 013	59
4	Новосибирск	1 612 833	32
5	Ярославль	608 722	30
6	Уфа	1 120 547	24
7	Омск	1 172 070	17
8	Самара	1 163 399	16
9	Воронеж	1 047 549	14
10	Челябинск	1 202 371	13
11	Волгоград	1 013 533	6
12	Екатеринбург	1 468 833	5
13	Ростов-на-Дону	1 130 305	3
14	Красноярск	1 090 811	2
15	Иркутск	623 869	2
16	Тула	482 873	1
17	Пермь	1 051 583	0
18	Тюмень	768 358	0
19	Владивосток	604 901	0
20	Калининград	475 056	0
21	Курск	448 733	0
22	Сочи	424 281	0
23	Мурманск	295 374	0
	Итого		402

DOOH / САНКТ-ПЕТЕРБУРГ



Оператор	Формат	Количество сторон
Северная Столица	MF, SCR	12
Дизайн Мастер	DSS	10
Дизайн Мастер	DBB	22
North Star Media	DBB	42
Gallery	DBB	52
Иные	SCR	6
		144



SCREENS/ РЕГИОНЫ



#	Город	Население	SCR+others
1	Красноярск*	1 090 811	38
2	Екатеринбург	1 468 833	27
3	Тюмень	768 358	27
4	Ростов-на-Дону	1 130 305	25
5	Уфа	1 120 547	23
6	Новосибирск	1 612 833	22
7	Владивосток	604 901	21
8	Тула	482 873	17
9	Омск	1 172 070	16
10	Калининград	475 056	15
11	Пермь	1 051 583	14
12	Воронеж	1 047 549	14
13	Нижний Новгород	1 259 013	13
14	Казань	1 243 500	12
15	Санкт-Петербург	5 383 968	11
16	Сочи	424 281	10
17	Челябинск	1 202 371	9
18	Иркутск	623 869	9
19	Самара	1 163 399	7
20	Волгоград	1 013 533	4
21	Ярославль	608 722	3
22	Курск	448 733	3
23	Мурманск	295 374	1
Итого			419

СЕГМЕНТАЦИЯ



#	Город	Количество операторов	Количество ДООН конструкций
1	Казань	14	104
2	Нижний Новгород	14	95
3	Самара	11	37
4	Красноярск	9	115
5	Новосибирск	8	80
6	Ростов-на-Дону	8	34
7	Санкт-Петербург	8	144
8	Уфа	8	57
9	Воронеж	7	29
10	Екатеринбург	7	59
11	Иркутск	7	12
12	Омск	7	42
13	Пермь	7	16
14	Сочи	7	15
15	Тюмень	7	29
16	Владивосток	6	27
17	Калининград	5	15
18	Челябинск	5	27
19	Волгоград	4	11
20	Курск	3	6
21	Тула	3	19
22	Мурманск	2	2
23	Ярославль	2	33
	Итого	159	1008


Destination?

Nizhniy Novgorod

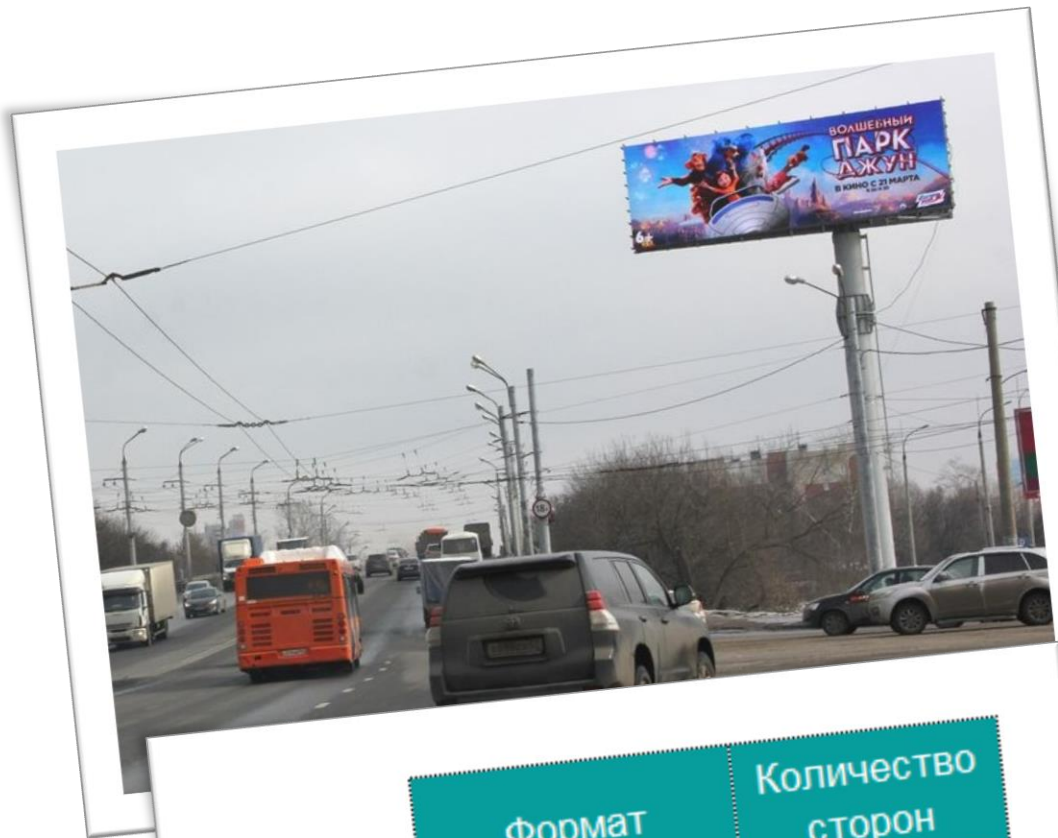
Occupation?

No, just media facade to see

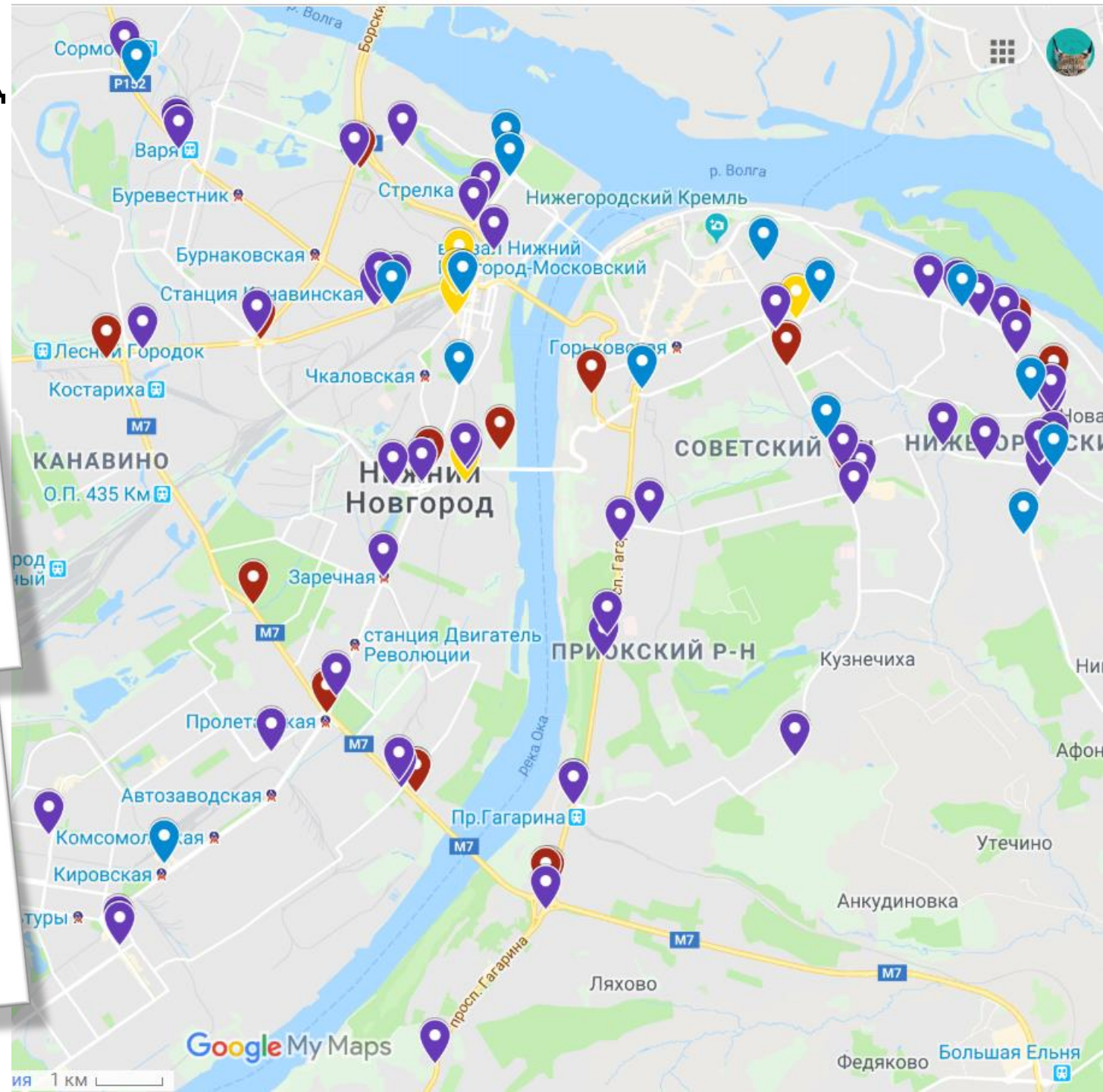
и шпили



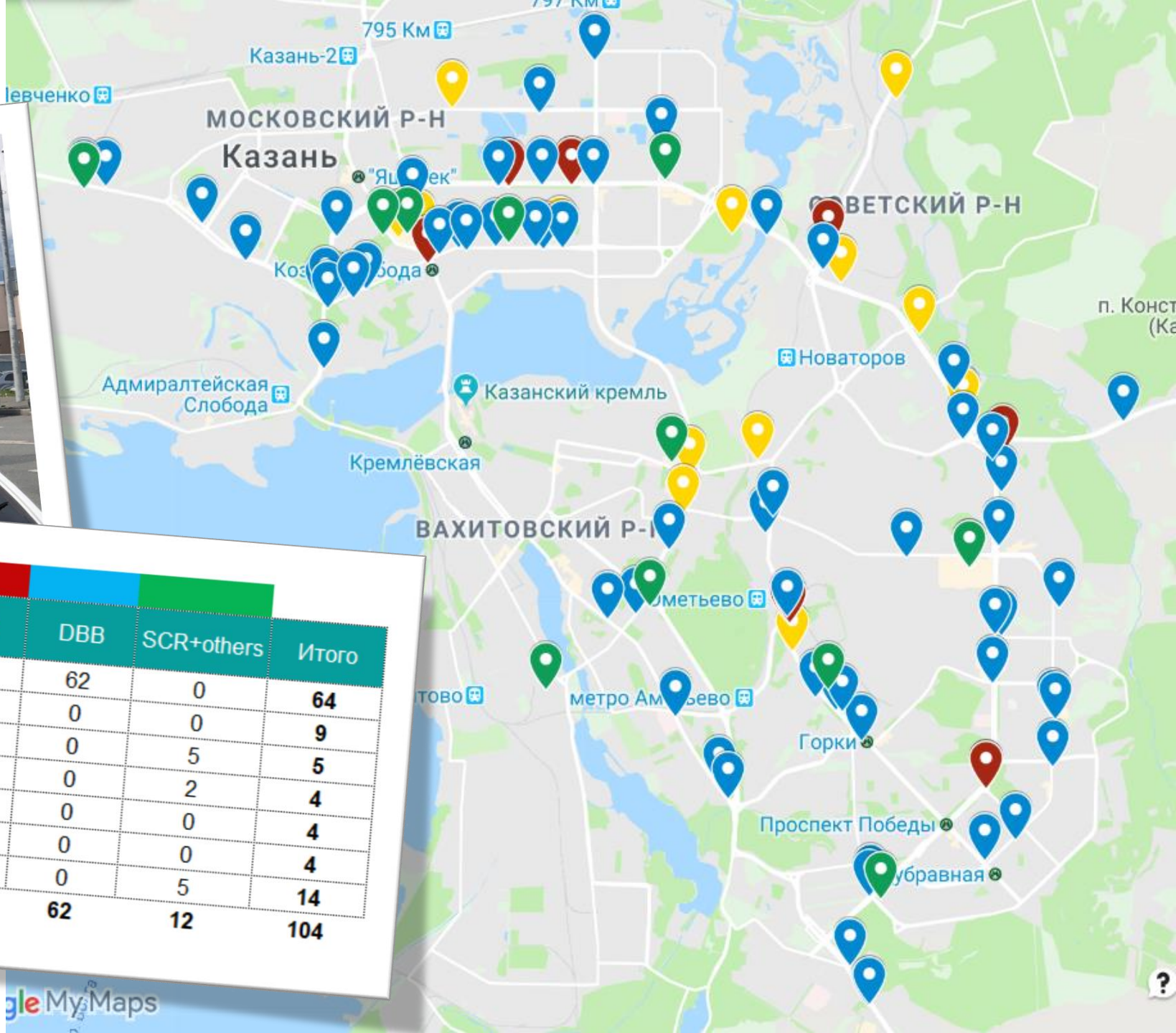
DOOH / НИЖНИЙ НОВГОРОД



Формат	Количество сторон
SCR+others	13
MF	5
DBB	59
DSS	18
Итого	95



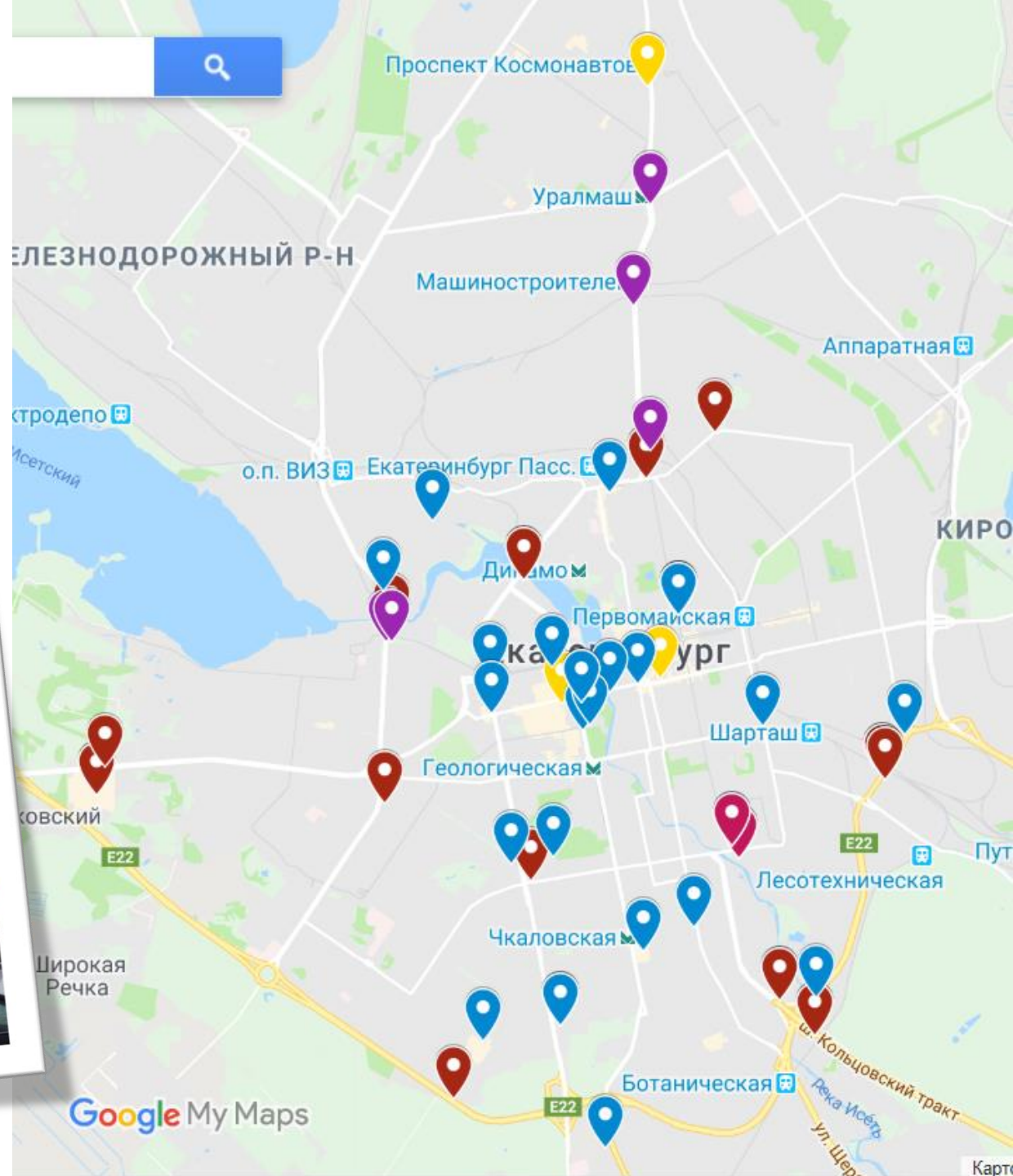
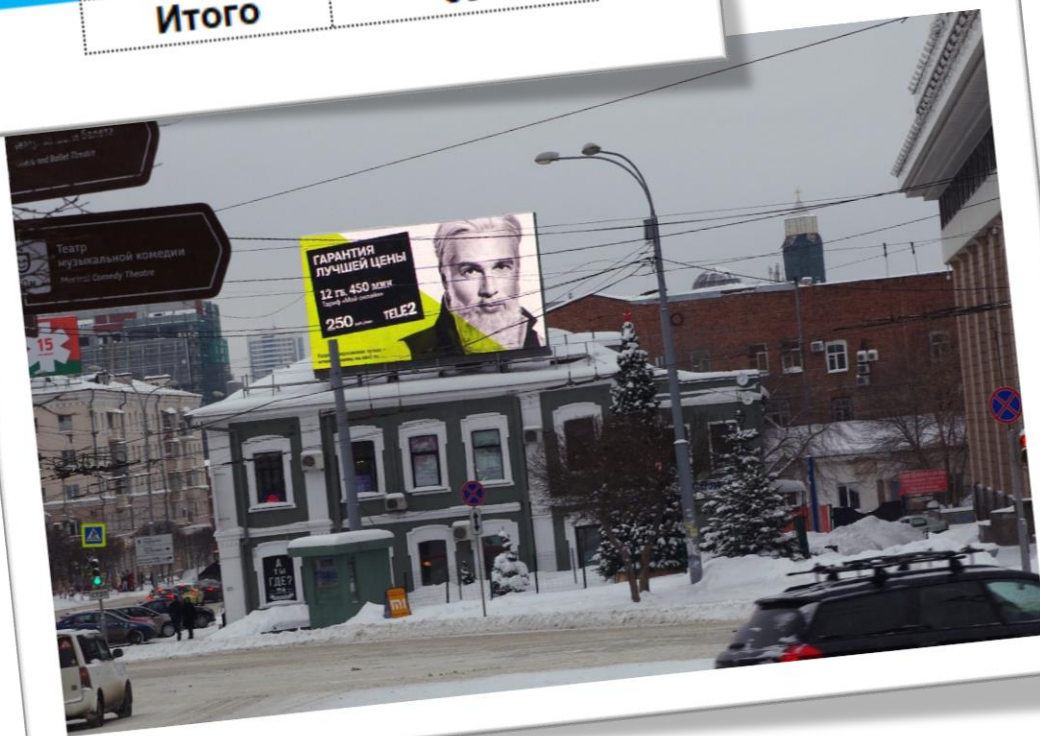
DOOH / КАЗАНЬ



Количество операторов	Оператор					Итого
		MF	DSS	DBB	SCR+others	
1	РИМ	0	2	62	0	64
1	3 ART	5	4	0	0	9
1	Screen Media Solutions	0	0	0	5	5
1	Media City	2	0	0	2	4
1	Design Master	0	4	0	0	4
1	Mind Media	2	2	0	0	4
8	Иные	6	3	0	0	4
14		15	15	62	12	104

DOOH / ЕКАТЕРИНБУРГ

Формат	Количество сторон
SCR+others	27
MF	3
DBB	5
DSS	20
DCB	4
Итого	59



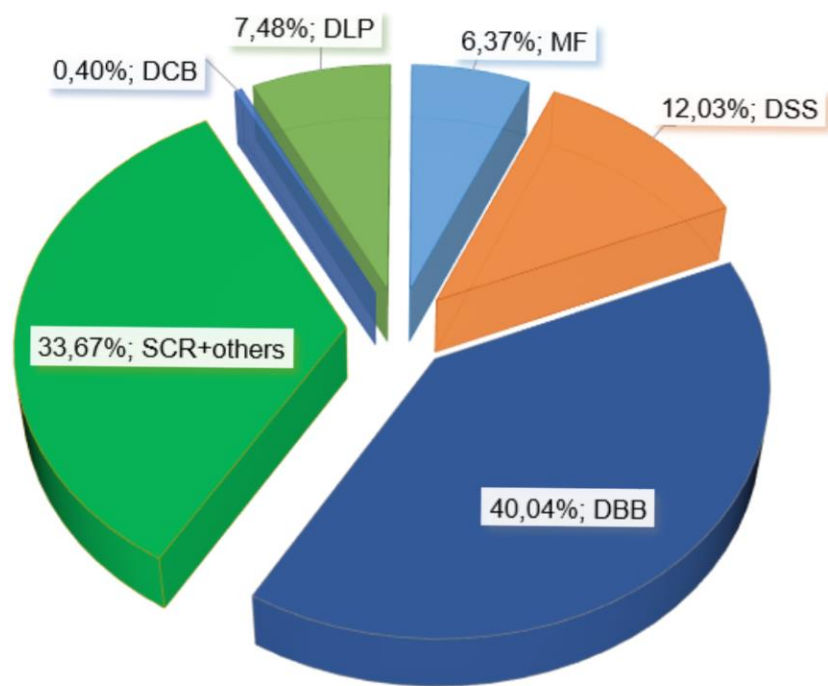
REG DOOH RATING

№	Город	Население	Количество операторов	MF	DSS	DBB	SCR+others	DCB	DLP	Итого
1	Санкт-Петербург	5 383 968	8	7	10	116	11	0	0	144
2	Красноярск	1 090 811	9	0	1	2	38	0	74	115
3	Казань	1 243 500	14	15	15	62	12	0	0	104
4	Нижний Новгород	1 259 013	14	5	18	59	13	0	0	95
5	Новосибирск	1 612 833	8	3	23	32	22	0	0	80
6	Екатеринбург	1 468 833	7	3	20	5	27	4	0	59
7	Уфа	1 120 547	8	1	9	24	23	0	0	57
8	Омск	1 172 070	7	3	6	17	16	0	0	42
9	Самара	1 163 399	11	9	5	16	7	0	0	37
10	Ростов-на-Дону	1 130 305	8	2	4	3	25	0	0	34
11	Ярославль	608 722	2	0	0	30	3	0	0	33
12	Воронеж	1 047 549	7	1	0	14	14	0	0	29
13	Тюмень	768 358	7	2	0	0	27	0	0	29
14	Челябинск	1 202 371	5	2	3	13	9	0	0	27
15	Владивосток	604 901	6	3	3	0	21	0	0	27
16	Тула	482 873	3	1	0	1	17	0	0	19
17	Пермь	1 051 583	7	2	0	0	14	0	0	16
18	Калининград	475 056	5	0	0	0	15	0	0	15
19	Сочи	424 281	7	3	2	0	10	0	0	15
20	Иркутск	623 869	7	1	0	2	9	0	0	12
	Итого		150	63	119	396	333	4	74	989

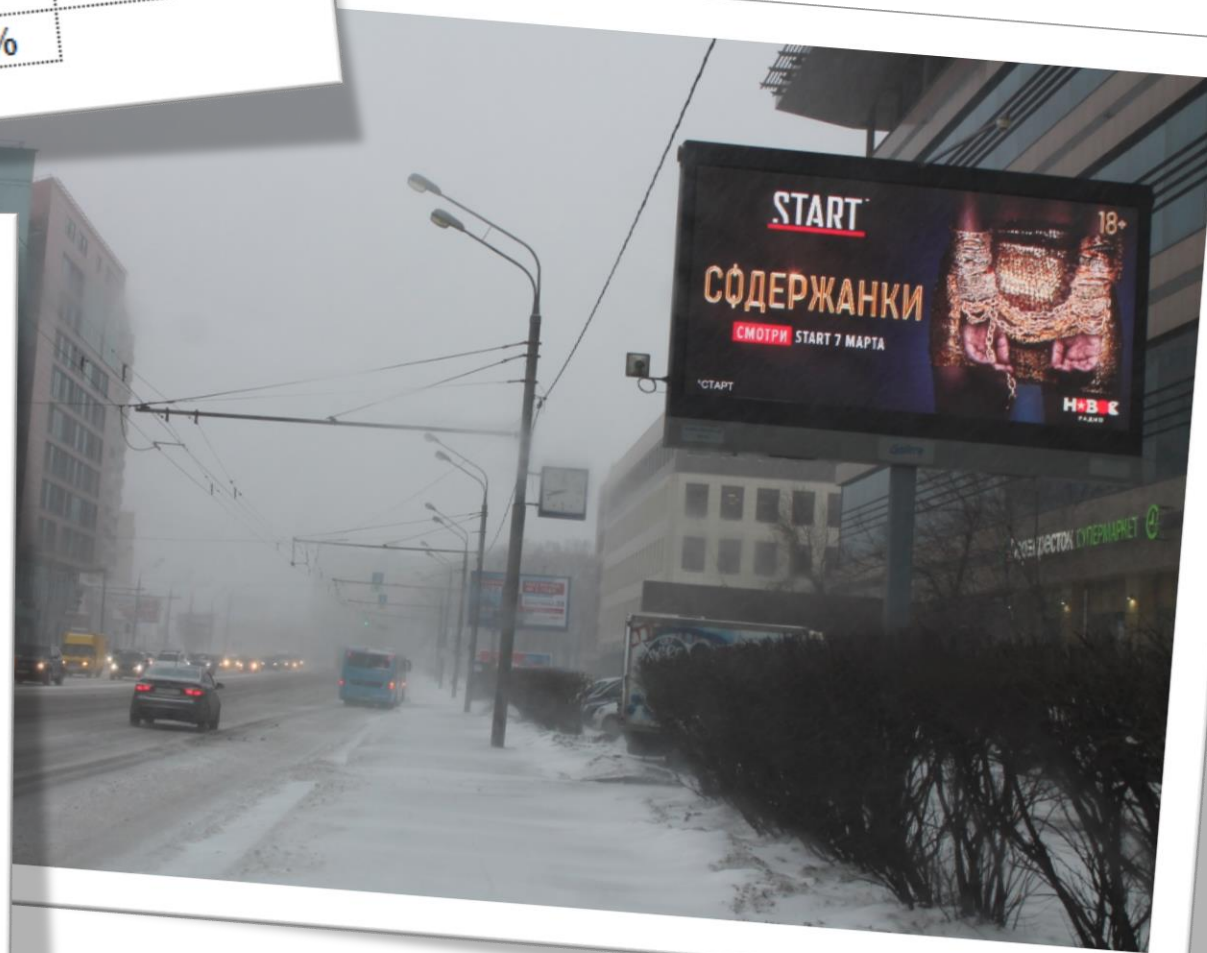


FORMAT SHARE

MF	DSS	DBB	SCR+others	DCB	DLP	Итого
63	119	396	333	4	74	989
6,37%	12,03%	40,04%	33,67%	0,40%	7,48%	



На основании количеств
по TOP-20 городам DOOH



ТУТ БЫЛА ОЛЯ

ВСЕМ ДОБРОЙ ВЕСНЫ!



LINCE[®]
OS GROUP